








PIANO DELLA LOCALIZZAZIONE DELLE CLASSI ANNO 2020-2021 DAL 26 APRILE 2021

	A	B	C	D	K	E	F	G	H	I
1	210	A. Blu	203	219	105	101	106	108	109	107
2	201	103	100	205			218	301	102	204
3	304	209	206	303			110	305	302	311
4	307	306		214		111	202	104	215	312
5	309	308		310		211	208	207	217	Audit.

	LICEO SCIENTIFICO
	LICEO SCIENTIFICO - SCIENZE APPLICATE
	LICEO SCIENZE UMANE
	LICEO SCIENZE UMANE - ECONOMICO SOCIALE
	LICEO LINGUISTICO

* Aula 100 = laboratorio linguistico piano terra